



# 学生 学习 指南

- 一、电脑网页版注册、认证、学习操作流程
- 二、手机 APP 注册、认证、学习操作流程
- 三、常见问题解答

## 一、电脑网页版注册、认证、选课操作流程

### (一) 注册

1

登录中国大学慕课平台：<http://www.icourse163.org>，点击右上角“注册”





全部466所合作高校



2 点击“去注册”，注册完成后登录平台



建议：

优先使用【爱课程登录】、【手机号登录】、【微信】这3种方式注册登录

### 3 鼠标移动到头像处，出现工具栏，点击“设置”



### 4 完善个人资料

资料设置 帐号设置 邮件设置

绝不会以任何形式向第三方透漏你的身份信息

头像



点击上传头像

\*昵称

mooc1512527269988

昵称，可修改，也可不改

\*常用邮箱

未验证

[修改邮箱](#)

用于接收课程通知与电子证书。



验证邮件已发送到您填写的邮箱，请查收并验证。  
如已验证，请刷新页面；  
如果没有收到验证邮件，① 确认邮箱填写正确；② 确认该邮箱已激活；③ 检查垃圾箱；  
如邮件中链接失效，请点击 [再次发送验证邮件](#)

[立刻登录邮箱验证](#)

注：需验证绑定邮箱，用于接收课程重要消息

不是手机账号登录的需绑定手机，  
方便忘记密码找回

\*手机帐号 [绑定手机](#)  
用于优质内容推荐及活动提醒，该信息不会对外公开

真实姓名   
用于证书上的名称，如不填写，则默认为昵称

真实姓名为必填项

性别  男  女  其他

生日

身份证   
请填写你的18位身份证号

\*身份类型  学生  在职  其他

学校

选择身份、学校、学历

\*最高学历  博士  研究生  本科  专科  
 高中  初中  小学  其他

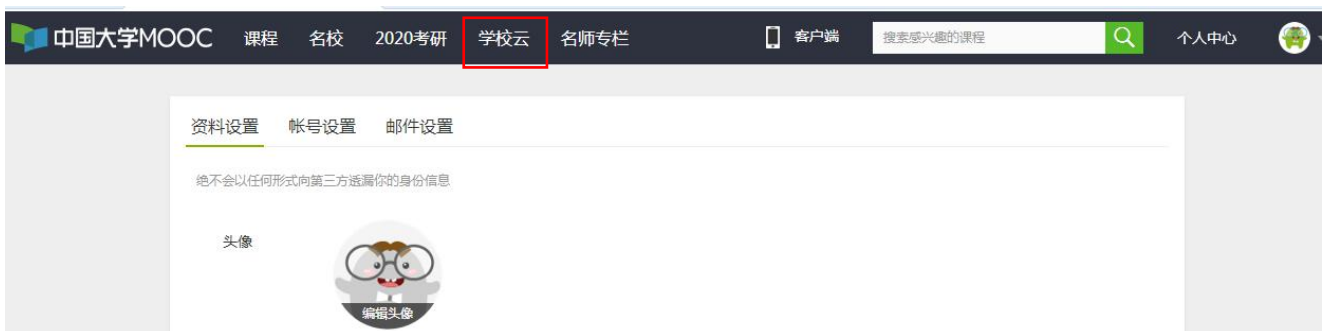
个人简介

点击保存，完成个人信息设置

## (二) 认证为本校学生

1

找到主栏目上方【学校云】选项，点击“学校云”进入



# 一体化解决方案 建设专属在线教育平台

网易联手高教社推出的云端在线教育平台，帮助学校、企业建立自己的在线课程，提供从技术方案、课程内容、教学管理到大数据支持的课程全流程一站式解决方案

学校/机构免费试用

\*免费试用了解学校云，学生勿申请



学校云学生认证  
若你的学校已开通了学校云服务，请立即认证身份，加入你的学校主页

学生认证

2

进入学校云后，点击【学生认证】

3

输入学校名称和学号

立即认证，开启学习之旅

学校:

学号:

下一步

点“下一步”

4

输入姓名和认证码，完成认证

立即认证，开启学习之旅

姓名:

认证码:

完成认证

提示：认证成功信息将不可修改  
请与管理员联系修改（管理员）

点击【完成认证】

学生认证码为学号后6位，  
不是身份证

5

认证成功，点击进入【我的学校云】

立即认证，开启学习之旅

认证成功

- 你可以报名参加自己学校的spoc(学校私有)课程。
- 你可以通过“头像-我的学校云”直接进入自己学校页面。

进入我的学校云 >

完 成 认 证

## 注意:

请勿直接在搜索栏搜索课程选课，必须在【学校云】-【本校专属 SPOC】找到对应课程

### (三) 进入【学校云】，找到对应课程学习

学校云 建设你的专属在线教育平台

广西医科大学

中国大学MOOC 慕课考研

搜索感兴趣的课程

个人中心

广西医科大学

广西医科大学(Guangxi Medical University), 坐落在具有“绿城”之称的广西壮族自治区首府南宁市, 入选中国“中西部高校基础能力建设工程”、“卓越医生教育培养计划”, 为全国建校较早的22所医学院院校之一、教育部批准的有招收本科临床医学专业(英语授课)留学生资格的首批30所高校之一、全国最早定点招收外国留学生和港澳台侨学生的8所医学院校之一。且以医学为特色优势。所

您已认证为本校学生

更多^

解除认证 如果你想换个帐号认证学校云, 点击“解除认证”可解除当前认证关系哦~

1 在【本校专属课程(SPOC)】中, 找到自己在教务系统中所选的课程进行学习

本校专属课程(SPOC)

全部 正在进行 即将开始 已结束

SPOC 运动与健康  
开课时间待定  
广西医科大学

SPOC 现场生命急救知识与技能  
开课时间待定  
广西医科大学

SPOC 大医精诚  
中医养生与亚健康防治  
开课时间待定  
广西医科大学

SPOC 生物医药实验室安全知识  
开课时间待定  
广西医科大学

SPOC 化学实验室安全科学  
开课时间待定  
广西医科大学

SPOC 生活药理学

SPOC 教你选择医学影像检查方式

SPOC 全球卫生导论  
开课时间待定  
广西医科大学

SPOC 病原生物与人类

SPOC 卫生体系学

本校专属课程(SPOC)

全部 正在进行 即将开始 已结束

SPOC 运动与健康  
开课时间待定  
广西医科大学

SPOC 现场生命急救知识与技能  
开课时间待定  
广西医科大学

SPOC 大医精诚  
中医养生与亚健康防治  
开课时间待定  
广西医科大学

SPOC 生物医药实验室安全知识  
开课时间待定  
广西医科大学

SPOC 化学实验室安全科学  
开课时间待定  
广西医科大学



2

3

点击立即参加，可  
开始学习

4

报名成功！等待开课  
请注意开课时间，及时  
学习

首页 > 广西医科大学学校云



### 运动与健康

第1次开课

开课时间：开课时间未定

提前报名参加

学时安排：待定

已有人参加

立即参加

分享

✔

**报名成功！**

重要的课程提醒将通过邮件通知，请填写常用邮箱：

name@example.com

保存

您喜欢运动吗？您会运动吗？欢迎来到《运动与健康》课程，这里有最权威的医学专家，让我们为您的运动健身之路保驾护航。

—— 课程团队

#### 课程概述

《运动与健康》慕课是由我国著名运动医学专家，四川大学华西医院运动医学中心主任李箭教授牵头录制。师资队伍涵盖了四川大学多个运动相关领域的专家，包括有骨科、康复科、营养科、体育学院等。

本课程内容从运动部位、运动损伤、运动生理和运动营养等多方面入手，对很多常见问题和易发疾病，以及常见误区进行了深入浅出的讲解。通过观看本课程，学习者可以了解并掌握很多运动相关的基础知识，改善自身运动状态，增强身体素质同时避免发生运动损伤，实现更好、更安全的运动健身。

本慕课语言平实轻松，内容充实易懂，适宜在校学生和相邻领域初学者研习，亦可作为社会大众健康教育素材。

#### 授课目标

了解并掌握一些运动相关的基础知识，改善自身运动状态，增强身体素质同时避免发生运动损伤，实现更好、更安全的运动健身。

#### 源课程



运动与健康

四川大学

该SPOC课程部分内容来自以上源课程，在源基础上老师进一步增加了新的课程内容



广西医科大学  
Guangxi Medical University

#### 1位授课老师



gxmujiwcjwk

教师

5

课程开始时间到了可以进入学习界面学习



### 注意：

请仔细阅读课程的【评分标准】，有些课程作业和测验发布有规定的时间，请认真查看按时完成测验与作业。



## 三、需要注意的点和常见问题

### 1、关于评分标准

每一门课程都有相应的评分标准，请认真阅读，最后的期末成绩按照评分标准来算分。

### 2、关于测验和作业

测验和作业是**有时间限制的**，请在规定的时间内完成，**过时则无法参与**

**3、必须要在广西医科大学学校云中认证为本校学生再进行课程学习，否则成绩无效**

**4、电脑和手机登录，必须用同一个账号登录，否则会产生两个账号，而且成绩不关联。**

**5、手机移动端可以在 APP 内缓存课程视频和课件用于离线观看，由于是 APP 内缓存，故一旦退出账号，或卸载 APP，缓存的内容也会清除。**



6、**消息中心**可以接收来自课程的公告通知、课件更新、平台推送等提醒，以及讨论区的回复、评论情况。

7、学生忘记密码，绑定学校云的账号登录不上去怎么办？

(1) 如何找回账号密码

进入中国大学 MOOC 登录页面

<http://www.icourse163.org/>，点击【忘记密码】找回

The screenshot shows the '手机号登录' (Mobile Phone Login) section. It features a '短信快捷登录' (SMS Quick Login) option. Below it is a text input field for the phone number, followed by a password input field with a visibility toggle. A green '登录' (Login) button is at the bottom. At the very bottom, there are links for '十天免登录' (10-day login exemption), '忘记密码?' (Forgot password?), and '去注册' (Go to register).

The screenshot shows the '邮箱登录' (Email Login) section. It features a '网易邮箱/常用邮箱' (NetEase Email/Common Email) input field, followed by a password input field with a visibility toggle. A green '登录' (Login) button is at the bottom. At the very bottom, there are links for '十天免登录' (10-day login exemption), '忘记密码?' (Forgot password?), and '去注册' (Go to register).

1

例如：

进入网易账号中心，  
输入要找回的账号。

The screenshot shows the '输入帐号' (Input Account) page. It has a title '输入帐号' and a sub-header '请输入要重置密码的邮箱帐号' (Please enter the email account you want to reset the password for). There is a text input field for the email address. Below the input field is a '下一步' (Next Step) button. On the right side, there is a sidebar with a '帮助中心' (Help Center) link and a '立即下载 >' (Download Now) button. The sidebar also contains text about using '网易帐号管家' (NetEase Account Manager) for password recovery.

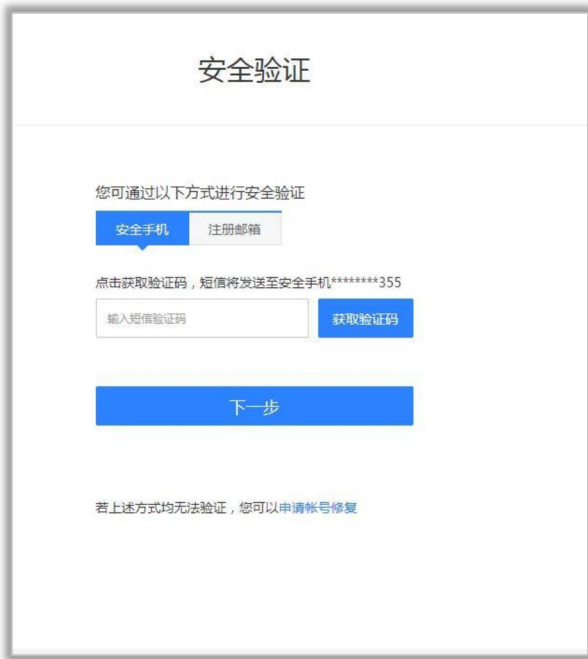
2

编辑短信发送，进行安全  
验证。

The screenshot shows the '安全验证' (Security Verification) page. It has a title '安全验证' and a sub-header '请编辑短信“短信验证”发送至1069 8163 0163 331' (Please edit the SMS "SMS Verification" and send it to 1069 8163 0163 331). Below this is a text input field for the phone number. A blue '已发送' (Sent) button is at the bottom. At the very bottom, there is a link: '若上述方式均无法找回，您可以申请帐号修复' (If the above methods cannot be used for recovery, you can apply for account repair).

# 3

选择安全手机/注册邮箱，进行验证。



# 4

登录自己的邮箱，打开链接，认证找回即可



如果通过以上方式还找不回密码，请联系平台客服，发送学生昵称，让客服尽力找回。如果找不回来：联系高校管理员在后台删除学生原来已绑定账号信息，重新录入学生的信息，然后让学生用新账号认证学校云。

**注意：此项操作会导致原来的学习记录消失，所以注册时最好绑定邮箱、手机号能够找回密码。**

- 7、对于误选的课程，可以在【**我的学习**】界面长按课程卡片，跳出选框后点击“确定退出”（退出课程后将删除你在该课程的学习进度和离线下载内容）。



- 8、关于已学课时及绿点没有闭合的疑问（学习进度查看）

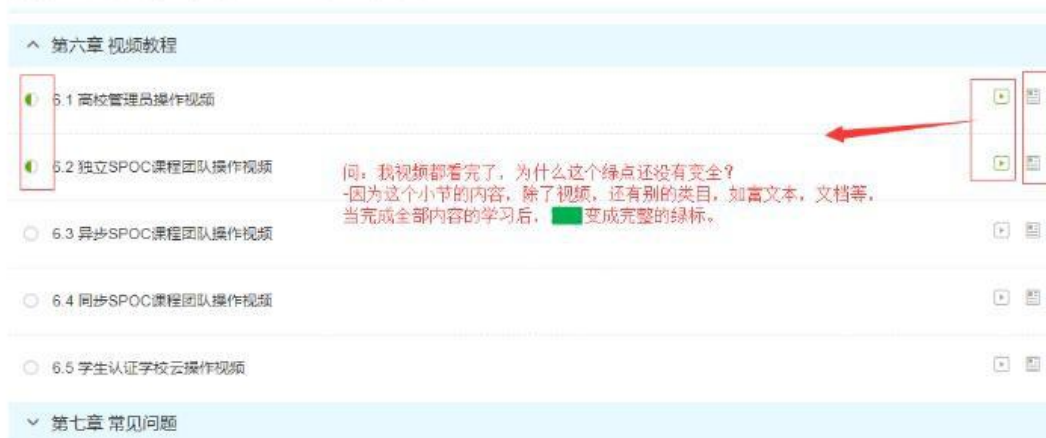
### 关于已学课时及绿点疑问？



1. 前面的数字是同学的已学学时,后面是课程已更新学时,这个进度条并不会影响学生最终成绩,最终成绩只受评分标准里面的评分项所影响。
2. 在手机端/web端,视频课件前会标“视频”,文档课件前会标“文档”等,点进去加载过大约 10 秒,图标就会变绿。但是只有一个课时下的所有内容都完整加载学习过,才表明学生完成了该课时的学习,才会计入“已学课时”。
3. ‘已学学时’的数据,不是实时更新的,会有延迟。(学生如果问到,为什么我都学完了,这个学时还没有增加,就是这原因)。如果同学特别着急想看已经更新的学时数,建议:课时内容观看完成 10 分钟后,在知道自己账户密码的情况下,退出 APP 再进入/刷新 web 端页面,已学课时就会实时更新了。
4. 数据更新完成后,手机 App 和电脑端的‘已学学时’是同步的。

## 同学反映已经观看了视频，但“已学课时”还没有全部完成？

请检查每一课时是否存在视频外的其它内容，如文档、富文本课程讨论等，如果未完成该课时全部课时内容的学习，则不会累计“已学课时”。您可以查看每一课时名称前的圆点是否全部变绿，只有当圆点全部变绿时，才表明您完成了该课时的学习，才会累计在已学课时当中。这个数字统计并不会影响学生的最终成绩。



请扫描下面二维码关注微信公众号，有问题可直接联系在线客服



中国大学 MOOC 广西服务中心  
公众号